



ВЫТВОРЧАСЦЬ ПРАДУКЦЫІ СЕЛЬСКОЙ ГАСПАДАРКІ Ў ВІЦЕБСКОЙ ВОБЛАСЦІ

2025 год

ПРАДУКЦЫЯ СЕЛЬСКОЙ ГАСПАДАРКІ

Па відам



ПРАДУКЦЫЯ
РАСЛІНаВОДСТВА

97,5%

да папярэдняга года

2,0 млрд. руб.



ПРАДУКЦЫЯ
ЖЫВЁЛАГАДОЎЛІ

97,4%

да папярэдняга года

2,4 млрд. руб.

Па катэгорыях гаспадарак



СЕЛЬСКАГАСПАДАРЧЫЯ
АРГАНІЗАЦЫІ

99,3%

да папярэдняга года

80,6%

у аб'ёме
вытворчасці




СЕЛЯНСКІЯ (ФЕРМЕРСКІЯ)
ГАСПАДАРКІ

106,6%

да папярэдняга года

1,5%

у аб'ёме
вытворчасці



ГАСПАДАРКІ НАСЕЛЬНІЦТВА

91,7%


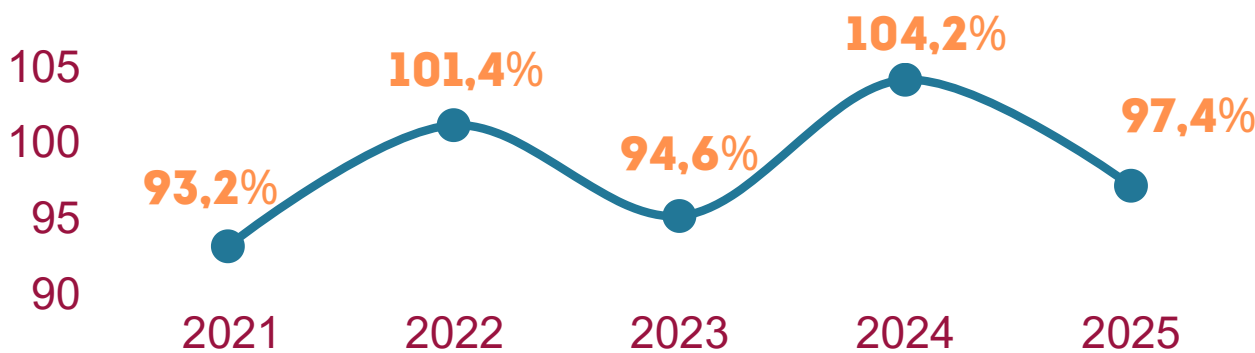
да папярэдняга года

17,9%

у аб'ёме
вытворчасці

Індэкс прадукцыі сельскай гаспадаркі (у супастаўных цэнах)

да папярэдняга года



Актуальная інфармацыя размешчана:



БАЗА
СТАТЫСТЫЧНЫХ
ДАНЫХ



МЭТЫ БЕЛАРУСІ

Устойлівага развіцця ў



РЭГІОНАЛЬНЫЯ ПАКАЗЧЫКІ
МЭТ БЕЛАРУСІ

Устойлівага развіцця ў

Пры выкарыстанні інфармацыі спасылка на Галоўнае статыстычнае ўпраўленне Віцебскай вобласці з'яўляецца абавязковай
© Галоўнае статыстычнае ўпраўленне Віцебскай вобласці